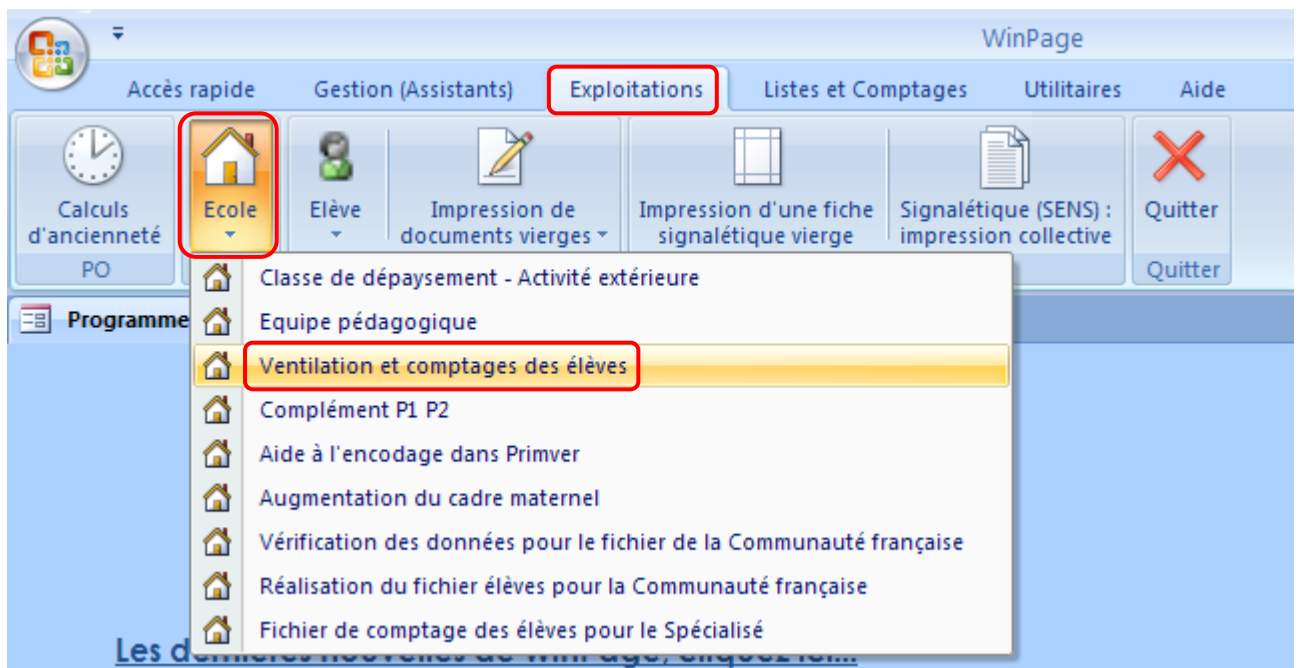


# Exploitations : Ecole – Ventilation et comptages des élèves

- 1) A partir de l'onglet **Exploitations**: sélectionner successivement :  
**Ecole** → **Ventilation et comptages des élèves**



- 2) Au départ de la fiche de l'école en pressant le bouton **Recalculer**

The screenshot shows the 'FICHE DE L'ECOLE' form. The form contains various fields for school information, including the school name 'ECOLE FONDAMENTALE COMMUNALE', address, and contact details. The 'Recalculer' button is highlighted in red. Below the form, there is a table of student counts and a section for 'Cas spéciaux enfants'.

Garçons (primaire)		Capital-période primaire		Emplois primaire	
90	248	9			
Filles (primaire)		E. de maternel (cap.-pér.)		Emplois maternel	
82	65	3			
Garçons (maternel)		E. étrangers (cap.-pér.)		Reliquat primaire	
35	9	16			
Filles (maternel)		E. habitant hors commune		Reliquat maternel	
31	48	0,5			

Cas spéciaux enfants :	
Parents sans rés.	0
E. de justice	0
aide jeunesse	0
Autres cas	0

Pour les boutons **Spécial** et **Utiliser périodes**, consulter la partie **Accès rapide** → **Ecoles**.

**!!! Attention !!!** Ces adaptations ne resteront mémorisées que jusqu'au prochain calcul qui réinitialisera ces valeurs en fonction du nouveau comptage. Il est donc prudent et utile de terminer les opérations de comptages par cette ventilation et **de ne plus réaliser de nouveau comptage** qui annulerait tout votre travail d'utilisation du capital-périodes.

Etant donné que la période de calcul peut être fixée au 30 septembre ou au 15 janvier, **WinPage** vous propose par défaut la date la plus probable en fonction de la date du jour (date système de l'ordinateur). Vous pouvez modifier cette date de référence si c'est nécessaire.

La date validée, choisissez le type de répartition que vous souhaitez visualiser.

- 1) Quel que soit le type de comptage, le programme actualise toutes les valeurs élèves.
- 2) Selon la période de comptage, il est demandé de mettre à jour les indices du capital-périodes des élèves sortis ou arrivés en cour d'année.

## Appel de la fonction des comptages.

### Période de comptage :

Depuis l'année scolaire 1998-1999, l'encadrement primaire dépend du calcul du capital période effectué le 15 janvier de l'année scolaire précédente, résultat qui sera comparé à celui obtenu le 1 octobre (fin de journée du 30 septembre) de l'année scolaire en cours. Toute différence de 5% au moins (au niveau global du PO) fera en sorte qu'il faudra alors tenir compte uniquement du comptage de fin septembre.

Cette règle oblige donc **WinPage** à mémoriser, au niveau de la fiche du PO, les valeurs calculées le 15 janvier ET le 1 octobre (fin de journée du 30 septembre). C'est la raison pour laquelle le programme vous demande tout d'abord de préciser la période de comptage.

The screenshot shows a software interface with a blue background. At the top, there is a red banner with the word "ATTENTION" in white capital letters. Below the banner, a red text box contains the warning: "Les comptages ont une valeur de détermination de cadre et ne peuvent en aucun cas être effectués en dehors des deux dates prévues (1/10 et 15/1)." Below this, there is a form with two main sections. The first section is labeled "Période de comptage" and contains a dropdown menu currently showing "15 janvier". A mouse cursor is hovering over the dropdown, and a list of options is visible, including "15 janvier" and "01 octobre". To the right of the dropdown is a text input field labeled "Année :" containing the value "2009". Below the dropdown and text field are two buttons: "Annuler" and "Suivant >".

Remarque : Il faut distinguer le calcul du capital périodes de l'accroissement maternel qui se calcule à différents moments de l'année. Pour ces deux autres calculs indépendants des premiers, il faudra sélectionner la fonction à partir de l'onglet **Exploitation** → **Ecole** → **Augmentation du cadre maternel**.

Pour la période d'automne (de septembre à décembre), **WinPage** propose le 1<sup>er</sup> octobre ; sinon, il propose le 15 janvier.

### La zone de l'année reprend par défaut l'année en cours.

Cette zone peut être modifiée par l'utilisateur si nécessaire.

**WinPage** mémorisera les résultats du calcul dans une fiche de la période en l'attachant au **PO**. Cela permettra notamment de suivre l'évolution de la population scolaire selon les périodes et, bien sûr, la comparaison entre les valeurs du 15 janvier

et celles du 30 septembre pour déterminer quel comptage sera déterminant pour l'attribution des emplois dans le fondamental.

**Attention :** Les valeurs déterminées par **WinPage** ne seront que le reflet de votre encodage d'informations. Veillez donc à ce que ces informations soient complètes et correctes :

- ⇒ Dans une école : les informations contenues dans les fiches des élèves.
- ⇒ Au PO : les informations contenues dans les fiches des implantations.

A l'issue de la sélection de la période de comptage, il suffira de presser

**Suivant >**

**COMPTAGES**

**CONSEILS :**

- 1) Effectuez les comptages de cette colonne et imprimez les résultats au fur et à mesure.
- 2) N'effectuez le calcul du capital-périodes ci-contre qu'en dernier lieu.

<input type="checkbox"/>	Comptage des élèves présents (régulièrement inscrits ou pas)
<input type="checkbox"/>	Comptage des élèves étrangers (avec capital périodes >0)
<input type="checkbox"/>	Comptage des élèves habitant hors de la commune. (Elèves présents)
<input type="checkbox"/>	Ventilation par classe (Elèves présents)
<input type="checkbox"/>	Ventilation par option philosophique
<input type="checkbox"/>	Ventilation par nationalité (capital périodes >0)

CALCUL DU CAPITAL-PERIODES  
A EFFECTUER EN DERNIER LIEU.

OK

Calcul du capital-périodes

REMARQUE IMPORTANTE :

Les comptages ont une valeur de détermination de cadre et ne peuvent en aucun cas être effectués en dehors des deux dates prévues (1/10 et 15/1).

En dehors de ces deux dates, servez-vous des comptages paramétrés via le bouton "Elèves".

A l'exception de la dernière option (Ventilation par date de naissance), toute sélection provoquera le calcul global de toutes les fonctions de calcul. Mais le tableau de résultat affichera uniquement les informations souhaitées.

Pour choisir un type de calcul ou de ventilation, il suffit de presser une fois le bouton situé en regard de l'option choisie (un "clic" avec la souris).

Effectuer d'abord les comptages de la première colonne et imprimer les résultats au fur et à mesure.

**LE CALCUL DU CAPITAL-PERIODES EST A EFFECTUER EN DERNIER LIEU !!!**

Pour annuler l'opération et quitter la fonction, il suffit de cliquer sur

**Fermer**

# Visualisation des résultats du comptage demandé

OK

Comptage des élèves présents  
(régulièrement inscrits ou pas)

## 1. Comptage des élèves présents :

**Comptage des élèves présents (régulièrement inscrits ou pas)**

N°: 26 Maticule: 16.188.146.87

Nom complet: ECOLE FONDAMENTALE COMMUNALE DE

Adresse: bd Kleyer N°: 36

Code postal: 4000 Localité: LIEGE

	Garçons	Filles	Total
Primaire	69	55	124
Maternel	32	27	59
<b>Total</b>	<b>101</b>	<b>82</b>	<b>183</b>

Implantations		Maternel		Primaire		Total implantation
		Garçons	Filles	Garçons	Filles	
▶ 026	KLEYER	19	21	56	39	135
200	JOLI BOIS	13	6	13	16	48
		32	27	69	55	183

Imprimer Continuer

OK

Comptage des élèves étrangers  
(avec capital périodes >0)

## 2. Comptage des élèves étrangers :

Un premier écran donne une information globale pour l'école et les implantations.

**Comptage des élèves régulièrement inscrits par nationalités**

N°: 26 Maticule: 16.188.146.87

Nom: ECOLE FONDAMENTALE COMMUNALE DE COINTE

Adresse: bd Kleyer N°: 36

Code postal: 4000 Localité: LIEGE

Nombre d'élèves étrangers: 8

Détail par implantation

Implantations	Nombre
▶ 026 KLEYER	5
200 JOLI BOIS	3
<b>Total</b>	<b>8</b>

Détail par nationalité

Impression Continuer

Il est possible d'obtenir le détail par nationalité

**Détail de la ventilation par nationalité (élèves régulièrement inscrits)**

Code	Libellé	Nombre	Maternel		Primaire	
			Garç.	Filles	Garç.	Filles
▶ B	BELGIQUE	219	31	26	83	79
F	FRANCE	1	0	0	1	0
GN	GUINEE	4	0	1	2	1
I	ITALIE	1	0	0	1	0
MA	MAROC	2	0	0	1	1
<b>Total :</b>		<b>227</b>	<b>31</b>	<b>27</b>	<b>88</b>	<b>81</b>

Impression Fermer

(voir point 6.)

### 3. Comptage des élèves habitant hors de la commune :



**Comptage des élèves hors commune (régulièrement inscrits ou pas)**

N° : 26 Matricule : 16.188.146.87

Libellé complet : ECOLE FONDAMENTALE COMMUNALE DE

Adresse : bd N° : 36

Code postal : 4000 Localité : LIEGE

Nombre d'élèves domiciliés en dehors de la commune : 33

Détail par implantation

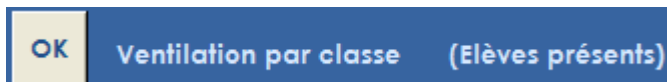
Implantations	Nombre
026 KLEYER	21
200 JOLI BOIS	12
	33

Impression Continuer

Il est à noter que **WinPage** se sert des informations contenues dans les fiches d'élèves.

Pour ce calcul, il se base sur la case à cocher « **Hors Commune** » qui doit être validée pour que la fiche soit prise en compte.

### 4. Ventilation par classe :



**Comptage des élèves par classe (régulièrement inscrits ou pas)**

26 Matricule : 16.188.146.87

ECOLE FONDAMENTALE COMMUNALE DE COINTE

Adresse : bd Kleyer N° : 36

Code postal : 4000 Localité : LIEGE

Détail par implantation

200 JOLI BOIS

Classes	Garçons (mat.)	Filles (mat.)	Garçons (prim.)	Filles (prim.)	Total
P1X	0	0	4	8	12
P2	0	0	1	0	1
P4X	0	0	8	8	16
P6X	0	0	0	0	0
Total de l'implantation	13	6	13	16	48

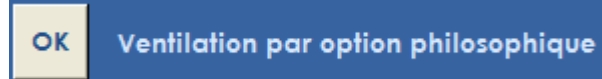
Enr : 2 sur 2

Garçons (maternel) 32 Filles (maternel) 27 TOTAL Garçons (primaire) 69 Filles (primaire) 55

L'affichage est présenté par implantation. Dans le cas repris en illustration, l'école est composée de deux implantations et la deuxième est visible (voir zone Enr : 2 sur 2).

Pour revenir à l'implantation précédente, il faut utiliser le bouton . Si la liste des classes dépasse la taille de la zone prévue, il est possible de visualiser la suite des classes en utilisant l'ascenseur.

## 5. Ventilation par option philosophique :



**Comptage des élèves par options philosophiques**

26 KLEYER

Libellé complet : ECOLE FONDAMENTALE COMMUNALE DE COINTE Matricule : 16.188.146.87

Adresse : bd Kleyer 36 CP: 4000 Localité : LIEGE

**Ventilation par implantation :**

200 JOLI BOIS Périodes à réserver au cours phil. le plus suivi

Degré	Morale	Fiel Cath.	Fiel Prot.	Fiel Islam.	Fiel Israélite	Fiel Orth.
<b>Degré 1</b>						
Nb élèves	7	3	1	2	0	0
Nb heures						
<b>Degré 2</b>						
Nb élèves	10	4	0	2	0	0
Nbheures						
<b>Degré 3</b>						
Nb élèves	15	7	0	1	0	0
Nbheures						
<b>Total élèves :</b>	<b>32</b>	<b>14</b>	<b>1</b>	<b>5</b>	<b>0</b>	<b>0</b>
<b>Horaire total :</b>						
<b>Attention : l'horaire total de l'implantation représente le maximum à ne pas dépasser. Il vous faut donc adapter les autres valeurs (par degré) données à titre indicatif.</b>						
<b>Total école :</b>	10	10	10	10	0	0

L'affichage se fait par implantation et par degré (ici l'implantation 02). L'option philosophique la plus importante (servant de guide) présente un fond coloré en rouge. Si certaines situations locales particulières l'exigent, il est possible de modifier certaines valeurs (notamment en cas de regroupements de classes pour des cours très peu suivis).

**Attention :** la situation sera revue complètement à chaque nouvelle demande de calcul, nécessitant à chaque fois l'adaptation éventuelle des valeurs incorrectes. Après le 1er octobre, les calculs ne modifieront plus l'horaire, mais il est toujours possible de corriger les valeurs manuellement, modifications qui seront mémorisées.

## 6. Ventilation par nationalité :

WinPage

Accès rapide Gestion (Assistants) Exploitations Listes et Comptages Utilitaires Aide

Calculs d'ancienneté PO Ecole Elève Impression de documents vierges Impression d'une fiche signalétique vierge Signalétique (SENS) : impression collective Personnel enseignant Quitter

**Détail de la ventilation par nationalité (élèves régulièrement inscrits)**

Code	Libellé	Nombre	Maternel		Primaire	
			Garc.	Filles	Garc.	Filles
B	BELGIQUE	219	31	26	83	79
F	FRANCE	1	0	0	1	0
GN	GUINEE	4	0	1	2	1
I	ITALIE	1	0	0	1	0
MA	MAROC	2	0	0	1	1
<b>Total :</b>		227	31	27	88	81

Impression Fermer

Comme le montre l'illustration ci-dessus, **WinPage** détaille les valeurs par nationalité, selon les niveaux d'enseignement et le sexe des enfants.

## Comptage du capital-périodes pour l'enseignement ordinaire :

N° 26 Matricule : 16.188.146.87

Nom complet : ECOLE FONDAMENTALE COMMUNALE DE

Adresse : bd N° : 36

Code postal : 4000 Localité : LIEGE Téléphone : 04/252.16.97

Détail par implantation :

Implantations	Maternel	Primaire	Total impl.	Pér. maître adaptation
026 KLEYER	40	117	157	0
200 JOLI BOIS	18	52	70	0
Total:	58	169		

Elèves utiles maternel : 58

Capital période primaire : 262 périodes chef d'école comprises

Total Maternel Primaire

13 3 10 emploi(s) Pér. 2ème langue : 6 E. de parents sans rés. : 0

0,5 4 pér. de reliquat Pér. éduc. phys. : 18 E. de justice (placés juge) : 0

Le chef d'école a droit à 24 périodes . Etrangers : 8 E. suivis aide jeunesse : 0

Hors commune : 33 Autres cas : 0

Utiliser périodes Impression Continuer

Le tableau statistique repris ci-dessus donne la répartition des élèves selon les implantations de l'école et divers résultats de calculs réalisés au départ des valeurs relevées dans la base de données.

Il faut insister sur le fait que ce tableau donne, dans la case « Maternel », le NOMBRE D'ELEVES valides inscrits dans les classes maternelles et, dans la case « Primaire », le NOMBRE DE PERIODES produites par les élèves inscrits dans les classes primaires, périodes auxquelles le programme a ajouté le NOMBRE DE PERIODES attribuées au chef d'école. Il est bien certain que le nombre affiché dans la case « Total école » représente une valeur peu intéressante et est donnée uniquement à titre indicatif.

En effet, le calcul d'encadrement du primaire se base sur un nombre de PERIODES, tandis que l'encadrement maternel dépend directement du nombre d'ELEVES régulièrement inscrits.

A partir de ces deux valeurs (élèves du maternel et périodes du primaire), le programme déduit une structure scolaire basée sur des emplois de titulaires de classe, sur l'emploi de chef d'école (compris dans les emplois proposés pour le primaire), sur les heures à attribuer à l'éducation physique, etc.

Il faut souligner que cette structure est celle qui va convenir au plus grand nombre. Mais nous sommes conscients du fait que certains établissements sont obligés d'utiliser des périodes pour du personnel statutaire non prévu dans **WinPage**. C'est notamment le cas pour des postes de maîtres d'adaptation dans la Région bruxelloise. Il appartient alors au directeur concerné de modifier l'utilisation des périodes produites en fonction des particularités auxquelles il doit se soumettre.