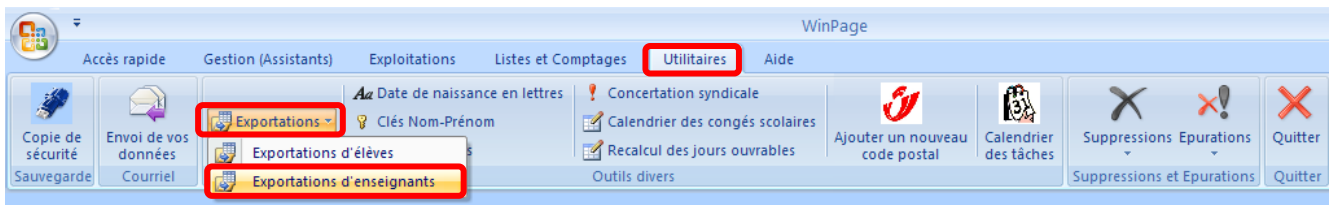


Fichier : Exportation – Importation des enseignants



Ces fonctions permettent l'exportation et l'importation d'un grand nombre de données. Elles concernent les élèves et les enseignants. Attention, le fichier généré par ce processus **n'est pas une copie de sécurité**.

➤ >Exportation des enseignants

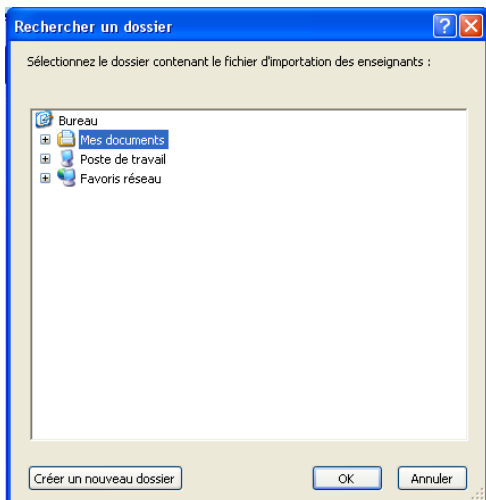


Après l'avertissement d'usage, le programme ouvre le tableau de sélection. Les enseignants sont sélectionnés en bloc ou individuellement.

The screenshot shows a table titled 'EXPORTATION DES ENSEIGNANTS' with columns for 'A exporter', 'Matricule', 'Nom', and 'Prénom'. The table lists various teachers. A red arrow points from the 'A exporter' column to a callout box that says: 'D'abord, il faut sélectionner les enseignants : individuellement ou globalement'. Another red arrow points from the 'Exporter...' button at the bottom to a callout box that says: 'Ensuite, cliquez sur Exporter »'. The 'A exporter' column has checkboxes, and the first one is checked.

A exporter	Matricule	Nom	Prénom
<input checked="" type="checkbox"/>	28312280717		SEVERINE
<input type="checkbox"/>	27602020783		GIUSEPPINA
<input type="checkbox"/>	27012190437		SYLVIE
<input type="checkbox"/>	17801090897		STEPHANE
<input type="checkbox"/>	17312310273		VINCENT
<input type="checkbox"/>	27404050515		CAROLINA
<input type="checkbox"/>	27904250316		RACHEL
<input type="checkbox"/>	28101260779		ERMINIA
<input type="checkbox"/>	17506240591		RADOUANE
<input type="checkbox"/>	2840819*031		AIDA
<input type="checkbox"/>	16105060943		ALAIN
<input type="checkbox"/>	28107150659		ROSARIA
<input type="checkbox"/>	27903020000		JULIE
<input type="checkbox"/>	26910130968		Françoise
<input type="checkbox"/>	25902050550		Cécile, Marie, Désirée
<input type="checkbox"/>	18508280582		MICHEL
<input type="checkbox"/>	27612240625		RACHEL
<input type="checkbox"/>	27107101049		Sandra
<input type="checkbox"/>	2501007*033		LIBERA
<input type="checkbox"/>	15903050426		STEPHANE-VINCENT-JOSEPH
<input type="checkbox"/>	25505310751		CLAUDINE
<input type="checkbox"/>	27410110000		CHARLOTTE-SUZANNE
<input type="checkbox"/>	24304162127		GEORGETTE
<input type="checkbox"/>	27412180501		VALENTINE
<input type="checkbox"/>	27910131088		Virginie
<input type="checkbox"/>	25203072114		SUZANNE LOUISE
<input type="checkbox"/>	25602150997		MARIE-THERESE
<input type="checkbox"/>	27612040289		STEPHANE
<input type="checkbox"/>	26106270192		ANNE
<input type="checkbox"/>	28008290833		ANNICK
<input type="checkbox"/>	24701262014		ARLETTE
<input type="checkbox"/>	27910150488		SANDRA
<input type="checkbox"/>	24803092515		ANNE
<input type="checkbox"/>	2820629*027		FRANCE

Buttons at the bottom: Sélectionner tout, Désélectionner tout, Exporter..., Fermer



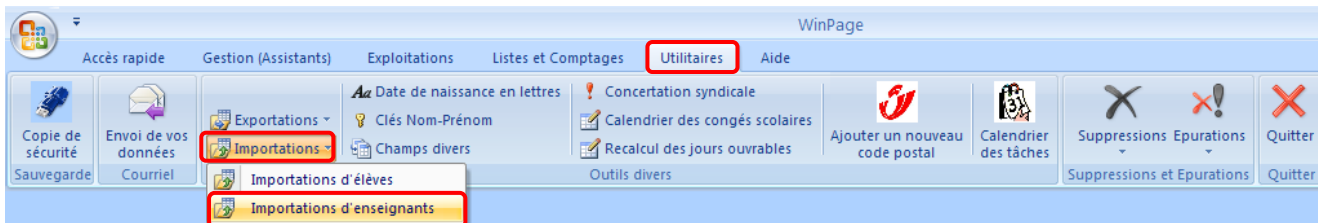
Choisissez l'endroit où vous voulez enregistrer le fichier d'exportation.

Appuyez sur « OK »



L'exportation est terminée.

Importation des enseignants



Cliquez sur le bouton « Importer ».

Sélectionnez le fichier « ExpEns.zip », puis, cliquez sur « Ok »

La liste des enseignants à importer apparaît.

A importer	Matricule	Nom	Prénom
<input type="checkbox"/>	28312280717		SEVERINE
<input type="checkbox"/>	27502020783		GIUSEPPINA
<input type="checkbox"/>	27012100437		SYLVIE
<input type="checkbox"/>	17801090897		STEPHANE
<input type="checkbox"/>	17312310273		VINCENT
<input type="checkbox"/>	27404050515		CAROLINA
<input type="checkbox"/>	27904250316		RACHEL
<input type="checkbox"/>	28101260779		ERMINIA
<input type="checkbox"/>	17506240591		RADOUANE
<input type="checkbox"/>	2840819*031		AIDA
<input type="checkbox"/>	16105060943		ALAIN
<input type="checkbox"/>	28107150659		ROSARIA
<input type="checkbox"/>	27903020000		JULIE
<input type="checkbox"/>	28910130968		Françoise
<input type="checkbox"/>	25902050550		Cécile, Marie, Désirée
<input type="checkbox"/>	18508280582		MICHEL
<input type="checkbox"/>	27612240625		RACHEL
<input type="checkbox"/>	27107101049		Sandra
<input type="checkbox"/>	2501007*033		LIBERA
<input type="checkbox"/>	15903050426		STEPHANE-VINCENT-JOSEPH
<input type="checkbox"/>	25505310751		CLAUDINE
<input type="checkbox"/>	27410110000		CHARLOTTE-SUZANNE
<input type="checkbox"/>	24304162127		GEORGETTE
<input type="checkbox"/>	27412180501		VALENTINE
<input type="checkbox"/>	27910131088		Virginie
<input type="checkbox"/>	25203072114		SUZANNE - LOUISE
<input type="checkbox"/>	25602150997		MARIE-THERESE
<input type="checkbox"/>	27612040289		STEPHANE
<input type="checkbox"/>	26106270192		ANNE
<input type="checkbox"/>	28008290833		ANNICK
<input type="checkbox"/>	24701262014		ARLETTE
<input type="checkbox"/>	27910150488		SANDRA
<input type="checkbox"/>	24803092515		ANNIE
<input type="checkbox"/>	2820629*033		FRANCE

Le programme vous signale si des enseignants existent déjà dans votre base de données. Ensuite, il vous indique le nombre d'enseignants importés.

NB le programme n'importe que les fiches signalétiques (titres conjoint, enfants) des agents et non leurs prestations et absences.