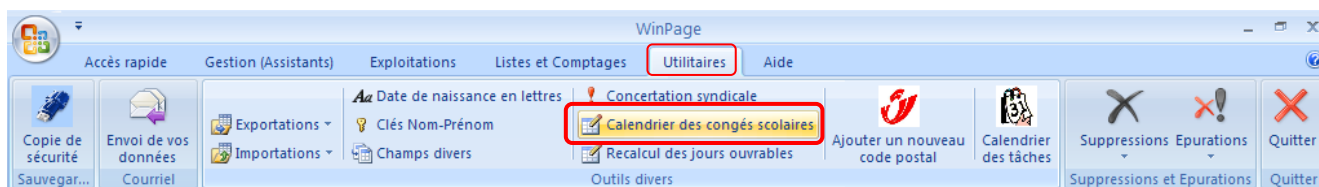


# Utilitaires : Calendrier des congés scolaires



Le calendrier des congés scolaires est loin d'être un gadget futile dont le but serait uniquement de se souvenir des jours de congé. Son utilité se révèle essentielle dans la gestion du personnel enseignant, principalement quand **WinPage** calcule les jours ouvrables.

Cette notion de jours ouvrables représente, avec le décompte des jours de congé auxquels un enseignant peut prétendre, un élément fondamental pouvant influencer profondément le statut de l'agent, pouvant conduire notamment jusqu'à la mise en disponibilité.

Comme la plupart des documents font référence à cette notion de jours ouvrables, **WinPage** s'est doté d'une fonction de calcul des jours ouvrables, aussi bien pour les prestations que pour les absences, fonction qui doit connaître les jours où l'école est fermée. Cette information, il la trouve dans ce calendrier des congés scolaires.

## Encodage automatique

Le bouton **Encodage automatique** permet d'encoder automatiquement les congés officiels (annoncés par circulaire de la C.F.) pour l'année affichée. Etant donné que certains congés sont parfois attribués localement il vous appartient éventuellement de le compléter. Ce calendrier fait partie intégrante de vos données personnelles et vous seul avez la possibilité (et l'obligation) de le mettre à jour. Il vous appartient donc de l'entretenir et de l'enrichir afin de permettre à la fonction de calcul des jours ouvrables de travailler correctement.

Dès l'appel, le calendrier propose les trois premiers mois de l'année scolaire en cours. Vous remarquerez immédiatement que les samedis et dimanches sont surlignés de la couleur grise, tandis que les jours de congé déjà introduits le sont en bleu.

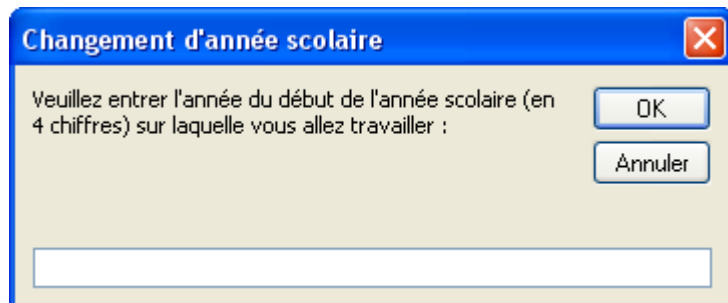




Pour atteindre un autre trimestre de l'année scolaire, utilisez les boutons ci-dessus.

Autre année scolaire

Pour accéder à une autre année scolaire, cliquez sur :



Introduisez l'année du mois de la rentrée de l'année scolaire souhaitée.

### Indiquer ou annuler un jour de congé

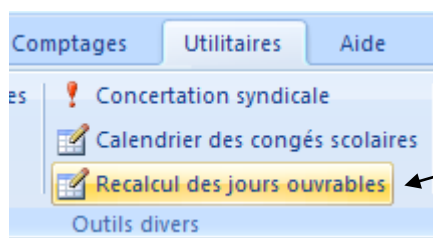
**WinPage** fonctionne comme un interrupteur. Pour indiquer qu'un des jours est un jour de congé, l'utilisateur doit amener le curseur de souris sur la date et cliquer avec le bouton gauche de la souris. Pour annuler un jour marqué comme jour de congé, il faut procéder de la même façon.

### Remarque très importante :

Si vous avez introduit des prestations ou des absences pour un agent et que vous constatez que les jours ouvrables indiqués ne sont pas corrects, il est fort probable que votre calendrier ne soit pas à jour. Allez donc le consulter et apportez les éventuelles modifications nécessaires.

**MAIS :** malgré les changements apportés au calendrier, les prestations ou les absences encodées préalablement n'en seront pas modifiées pour autant.

Pour obliger **WinPage** à refaire son calcul et modifier le calcul des jours ouvrables, vous devez cliquer sur : **Recalcul des jours ouvrables.**



Le programme recommencera son calcul, en tenant compte des nouveaux jours de congé et modifiera, si nécessaire la durée en jours ouvrables pour les prestations et/ou les absences.