

Mise à jour du programme au départ du site : www.winpage.be

WinPage
Programme d'Aide à la Gestion de l'École

Mise à Jour

DERNIERE MISE A JOUR
DU PROGRAMME
Le 19 octobre 2011

Rechercher
sur notre site

C'est parti!

Manuel Calendrier Outils Formations Contact CECP Accueil

Mise à Jour

Dernière mise à jour :
le 19 octobre 2011

Il est prudent de nous envoyer régulièrement
une copie de sécurité de vos données
(deux à trois fois l'an).

Modifications apportées lors de cette mise à jour :

Nouveautés :

Mise à jour

Pourquoi effectuer une
mise à jour ?

Lire

TÉLÉCHARGER

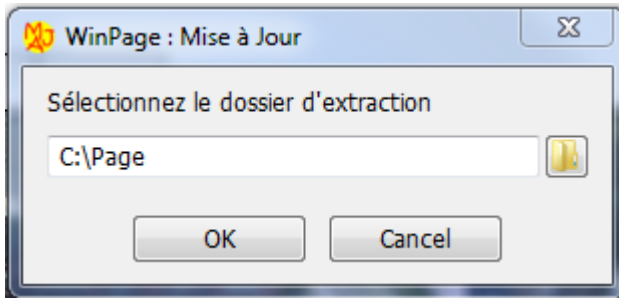
Cliquez sur l'onglet de Mise à Jour...


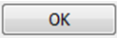
Vous pouvez exécuter le fichier directement depuis internet ou l'enregistrer sur votre bureau...



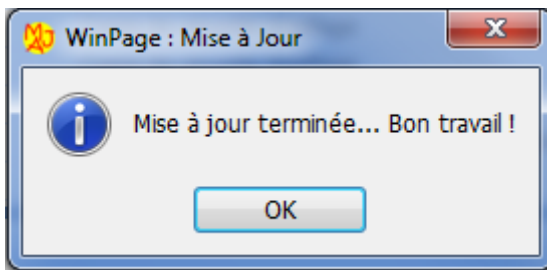
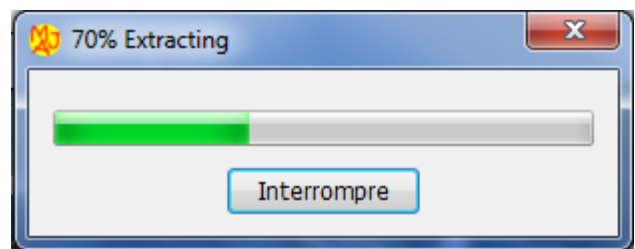
Ensuite exécutez-le ou double-cliquez sur l'icône afin de l'exécuter.

Cette fenêtre s'ouvre :



Par défaut, le dossier choisi est : **C:\Page**.
Vous pouvez bien entendu modifier le dossier d'extraction en cliquant sur .
Appuyez sur .

La mise à jour s'effectue et vous pouvez regarder la progression à l'écran.



Une fois les fichiers copiés sur votre machine, le message suivant apparaît : la mise à jour est maintenant terminée, vous pouvez relancer le programme WinPage.